

Анализ результатов трудоустройства и закрепляемости выпускников 2015 г.  
Крайового государственного бюджетного  
профессионального образовательного учреждения  
«Хабаровский торгово-экономический техникум»

№ п/п	Код специальности	Специальность (профессия) выпускника (в соответствии с утвержденным перечнем)	Выпуск, всего (чел.)	% трудоустройства	Из них					
					Трудоустроены	Предоставлено право свободного трудоустройства	Призван в ряды РА	Поступил в ВУЗ	Из них женщин, находящихся в отпуске по уходу за ребенком	Перемена места жительства
1	2	3	4	5	6	7	8	9	10	11
1.	15.02.03	Техническая эксплуатация оборудования в торговле и общественном питании	12	25	3	0	8	1	0	0
2.	19.02.01	Технология продукции общественного питания	53	58	31	0	16	2	3	1
3.	19.02.03	Технология хлеба, кондитерских и макаронных изделий	20	65	13	0	5	0	2	0
4.	38.02.01	Экономика и бухгалтерский учет (по отраслям)	25	56	14	0	2	9	0	0
5.	38.02.05	Товароведение и экспертиза качества потребительских товаров	26	50	13	0	3	5	2	3
6.	40.02.01	Право и организация соц. обеспечения	31	55	17	2	4	8	0	0
		<b>Итого:</b>	<b>167</b>	<b>54</b>	<b>91</b>	<b>2</b>	<b>38</b>	<b>25</b>	<b>7</b>	<b>4</b>

Анализ результатов трудоустройства  
выпускников 2014 г. по каналам занятости  
Краевого государственного бюджетного  
профессионального образовательного учреждения  
«Хабаровский торгово-экономический техникум»

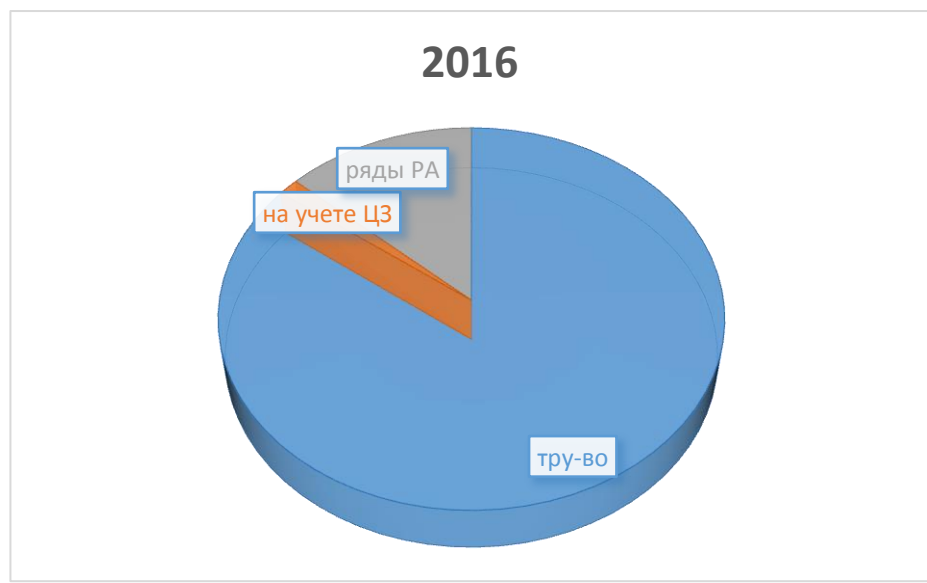
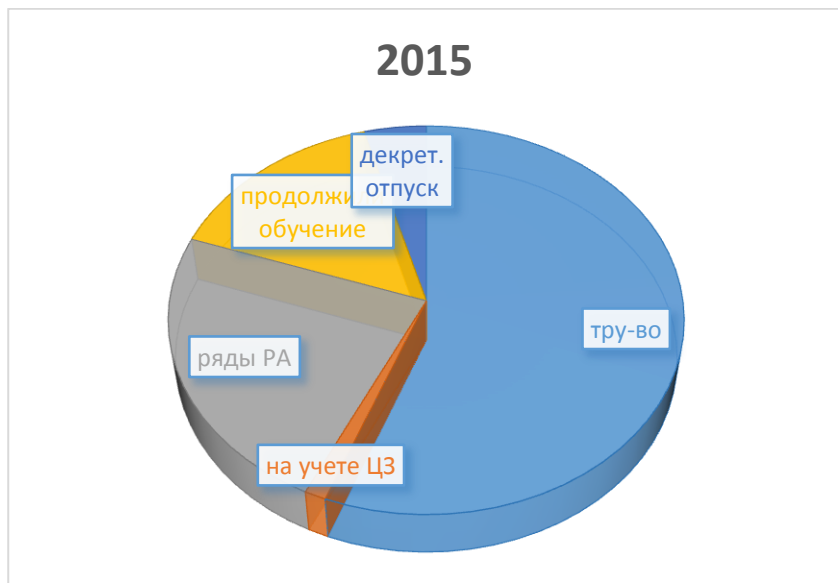
№ п/п	Код специальности	Специальность (профессия) выпускника (в соответствии с утвержденным перечнем)	Выпуск, всего (чел.)	Из них					
				Трудоустроены	Предоставлено право свободного трудоустройства	Призван в ряды РА	Поступил в ВУЗ	Из них женщин, находящихся в отпуске по уходу за ребенком	Перемена место жительства
1	2	3	4	5	6	7	8	9	10
1.	15.02.03	Техническая эксплуатация оборудования в торговле и общественном питании	12	3	0	8	1	0	0
2.	19.02.01	Технология продукции общественного питания	53	31	0	16	2	3	1
3.	19.02.03	Технология хлеба, кондитерских и макаронных изделий	20	13	0	5	0	2	0
4.	38.02.01	Экономика и бухгалтерский учет (по отраслям)	25	14	0	2	9	0	0
5.	38.02.05	Товароведение и экспертиза качества потребительских товаров	26	13	0	3	5	2	3
6.	40.02.01	Право и организация соц. обеспечения	31	17	2	4	8	0	0
		<b>Итого:</b>	<b>167</b>	<b>91</b>	<b>2</b>	<b>38</b>	<b>25</b>	<b>7</b>	<b>4</b>



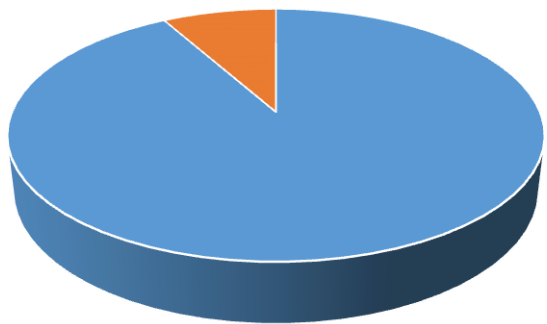
Анализ результатов трудоустройства  
выпускников 2016 г. по каналам занятости  
Краевого государственного бюджетного  
профессионального образовательного учреждения  
«Хабаровский торгово-экономический техникум»

№ п/п	Код специальности	Специальность (профессия) выпускника (в соответствии с утвержденным перечнем)	Выпуск, всего (чел.)	% трудоустройства	Из них					
					Трудоустроены	Предоставлено право свободного трудоустройства	Призван в ряды РА	Поступил в ВУЗ	Из них женщин, находящихся в отпуске по уходу за ребенком	Перемена место жительства
1	2	3	4		5	6	7	8	9	10
1.	15.02.03	Техническая эксплуатация оборудования в торговле и общественном питании	11	45,4	5	2	4	-	-	-
2.	19.02.01	Технология продукции общественного питания	44	88,6	39	1	4	-	-	-
3.	19.02.03	Технология хлеба, кондитерских и макаронных изделий	15	66,6	10	0	5	-	-	-
4.	38.02.01	Экономика и бухгалтерский учет (по отраслям)	30	90	27	0	3	-	-	-
5.	38.02.05	Товароведение и экспертиза качества потребительских товаров	64	89	57	0	7	-	-	-

6.	40.02.01	Право и организация соц. обеспечения	27	81,4	22	0	5	-	-	-
7.	43.02.01	Организация обслуживания в общественном питании	19	100	19	0	0	-	-	-
		<b>Итого:</b>	<b>210</b>	<b>85</b>	<b>179</b>	<b>3</b>	<b>28</b>	-	-	-

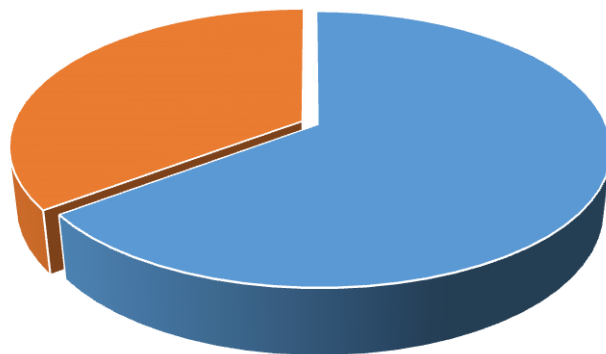


2016



■ выпуск ■ тру-во ■ ■

2015



■ выпуск ■ тру-во ■ ■

Анализ трудоустройства выпускников

<b>Наименование</b>	<b>2014</b>	<b>2015</b>	<b>2016</b>
Выпуск, всего (чел.)	170	167	210
Трудоустроены	122	91	179
предоставлено право свободного трудоустройства	7	2	2
%	71,7	54,5	85,3