


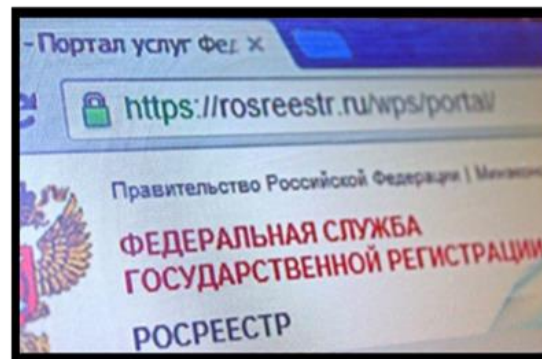
7. Предоставить по истечении 3 лет со дня заключения договора безвозмездного пользования земельным участком декларацию об использовании этого земельного участка



8. По истечении 5 - летнего договора безвозмездного пользования земельным участком подать заявление в уполномоченный орган о предоставлении земельного участка в собственность или в аренду на срок до 49 лет.



9. Осуществить государственную регистрацию права на земельный участок



Контактная информация

1. Регистрация в Федеральной государственной информационной системе "Единый портал государственных и муниципальных услуг (функций)" возможна в офисах МФЦ - информация о местах нахождения и графике работы филиалов МФЦ расположена на портале МФЦ; <http://www.мфц27.рф/mfc>.

2. Получить дополнительную информацию о предоставлении Дальневосточного гектара возможно по телефонам call-центров (бесплатный звонок):
- Региональный номер - 8-800-100-42-12
- Федеральный номер - 8-800-200-32-51

3. По вопросам предоставления земельных участков необходимо обращаться в администрации поселений по месторасположению земельных участков.

Предоставление Дальневосточного гектара



"Дальневосточный гектар" в Хабаровском крае можно получить:

- однократно;
 - размером до 1 га на человека;
 - не более 10 га по коллективному заявлению (не более 10 человек);
 - с 01.06.2016 по 01.10.2016 только в "пилотном" регионе - Амурском муниципальном районе (для жителей края);
 - с 01.10.2016 в любом районе Хабаровского края* (для жителей края);
 - с 01.02.2017 любому гражданину РФ
- * кроме территории, в границах которых земельные участки не могут быть предоставлены:
- протяженностью 10 километров от границы г.Комсомольска-на-Амуре;
 - протяженностью 20 километров от границы г.Хабаровска.

"Дальневосточный гектар" можно:

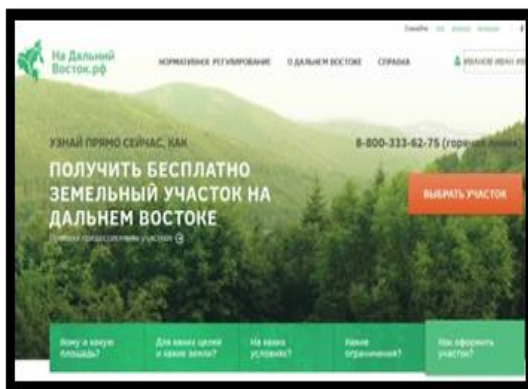
- использовать для любого незапрещенного вида деятельности, в том числе постройки дома
- использовать земельный участок из земель лесного фонда для осуществления любого разрешенного законодательством вида использования лесов
- через 5 лет получить в собственность или аренду, при надлежащем использовании.

Запрещается: продажа, дарение любая иная сделка по передаче земельного участка иностранным лицам.

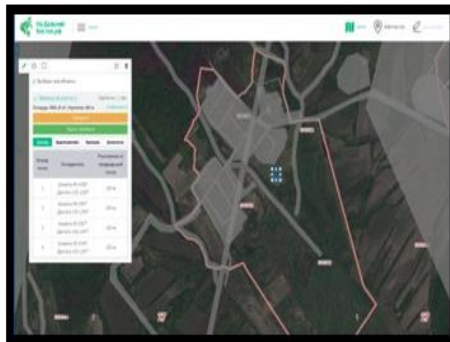
1. Регистрация на портале государственных услуг www.gosuslugi.ru



2. Вход в Федеральную информационную систему <https://надальнийвосток.рф> (ФИС «На Дальний Восток»), используя логин и пароль из сайта государственных услуг



3. В ФИС «На Дальний Восток» с помощью раздела «Земля» сформировать земельный участок и заполнить заявление, приложив скан документа, удостоверяющего личность



4. После положительного решения уполномоченного органа о выделении земельного участка сроком на 5 лет - подписать договор безвозмездного пользования



5. Зарегистрировать договор безвозмездного пользования



6. В случае, если вид деятельности при заключении договора не определен, необходимо определиться с разрешенным использованием в срок не позднее 1 года и уведомить уполномоченный орган





ПРАВИТЕЛЬСТВО
ХАБАРОВСКОГО КРАЯ



МИНВОСТОКРАЗВИТИЯ
РОССИИ

ПОСТРОЙ СВОЙ ГЕКТАР



8 800 100 4212



НАДАЛЬНИЙВОСТОК.РФ

Каждый гражданин РФ, зарегистрированный на дальнем востоке, имеет право получить гектар земли на дальнем востоке для любых целей не запрещённых законом.



Каждый гражданин РФ, зарегистрированный на дальнем востоке, имеет право получить гектар земли на дальнем востоке для любых целей не запрещённых законом.



Успей получить свой гектар!

МЕРЫ ГОСПОДДЕРЖКИ В ОСВОЕНИИ НОВЫХ ЗЕМЕЛЬ:



Социальные льготы



Жилье и ЖКУ



Переезд



Свой бизнес



Работа



8 800 100 4212



НАДАЛЬНИЙВОСТОК.РФ

Порядок и условия получения земельных участков регламентированы Федеральным законом от 01.05.2016 № 119-ФЗ "Об особенностях предоставления гражданам земельных участков, находящихся в государственной или муниципальной собственности и расположенных на территориях субъектов Российской Федерации, входящих в состав Дальневосточного федерального округа, и о внесении изменений в отдельные законодательные акты Российской Федерации".